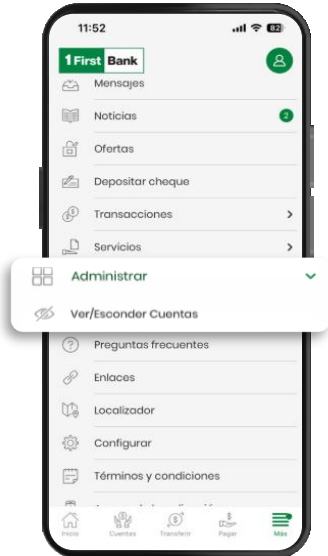
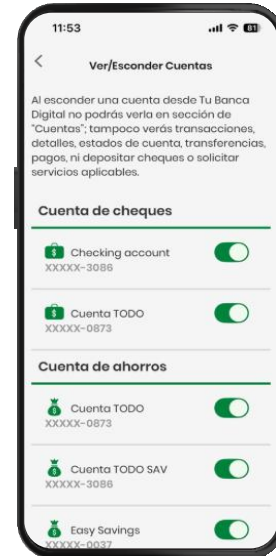


Conoce cómo activar la opción de Ver/Esconder cuentas en Tu Banca Digital

1. Una vez hayas hecho *login* en la aplicación, accede en el menú a la opción Más > Administrar > Ver/Esconder Cuentas.



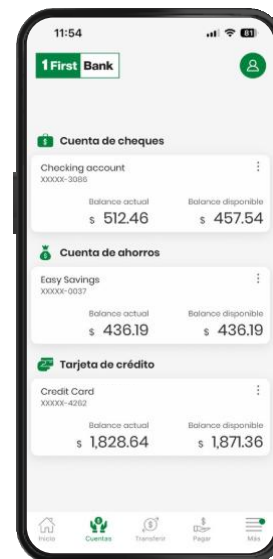
2. Tendrás acceso a la lista de las cuentas bajo tu perfil.



3. Selecciona la(s) cuentas que deseas esconder y oprime Aceptar.



4. En la sección Cuentas solo se mostrarán las cuentas que desees ver.



Sigue estos pasos y disfruta de **Tu Banca Digital** hoy mismo.



Accede
1firstbank.com



Visita una de
más de 360
ATMs¹



Visita una de nuestras
sucursales



Llama a
787.725.2511



Todo está en uno

FirstBank es miembro FDIC en Puerto Rico, Estados Unidos e Islas Vírgenes Americanas.

Tu Banca Digital está sujeta a los términos, condiciones y restricciones de FirstBank. 1. ATMs alrededor de Puerto Rico, Islas Vírgenes Americanas, Tortola y Florida.