

Conoce cómo activar la Vista Rápida en Tu Banca Digital

¿Qué es la Vista Rápida?

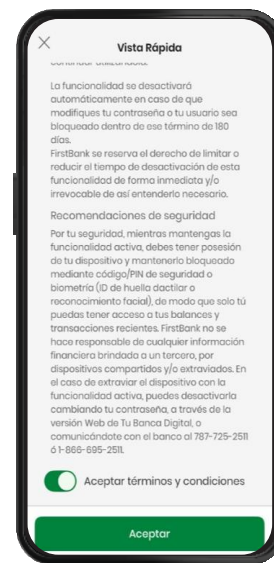
Es una funcionalidad que te permite seleccionar hasta 5 cuentas (cheques, ahorros y tarjetas de crédito) para ver sus balances y las últimas 5 transacciones sin iniciar sesión en Tu Banca Digital.

Sigue los siguientes pasos para activar esta opción y disfrutar de sus beneficios:

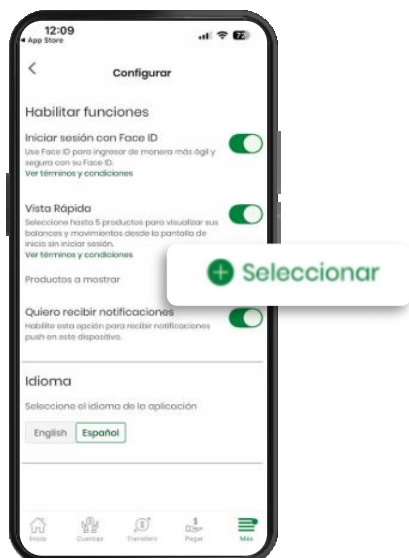
1. Una vez hayas hecho *login* en la aplicación, accede en el menú a la opción Más y luego Configurar.



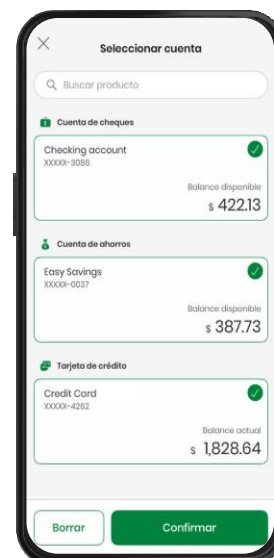
2. Activa el botón en la opción Vista Rápida y acepta los Términos y Condiciones.



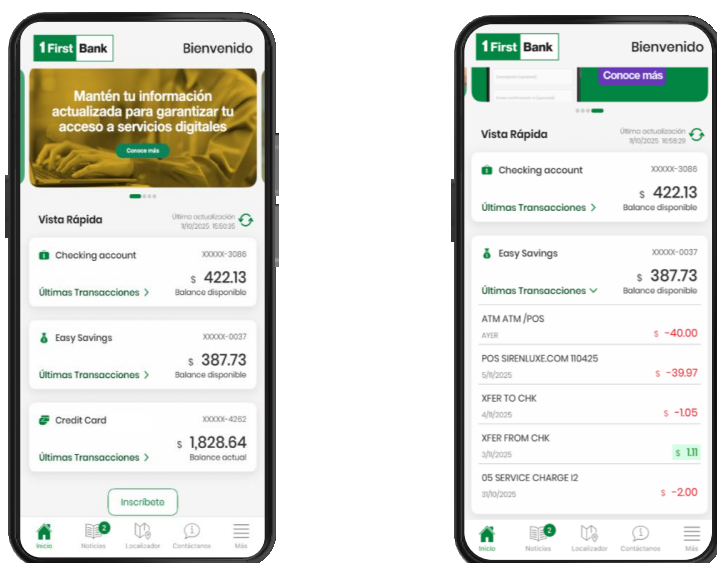
3. Oprime Seleccionar para escoger las cuentas.



4. Marca las cuentas para las que deseas ver tus balances y últimas 5 transacciones oprimiendo Confirmar.



5. Al cerrar sesión, tendrás disponibles las cuentas seleccionadas. Podrás ver tus balances y las últimas cinco (5) transacciones.



Sigue estos pasos y disfruta de **Tu Banca Digital** hoy mismo.



Accede
1firstbank.com



Visita una de
más de 360 ATMs¹



Visita una de nuestras
sucursales



Llama a
787.725.2511

1 First Bank

FirstBank es miembro FDIC en Puerto Rico, Estados Unidos e Islas Vírgenes Americanas. Tu Banca Digital está sujeta a los términos, condiciones y restricciones de FirstBank. 1. ATMs alrededor de Puerto Rico, Islas Vírgenes Americanas, Tortola y Florida.

Todo está en uno